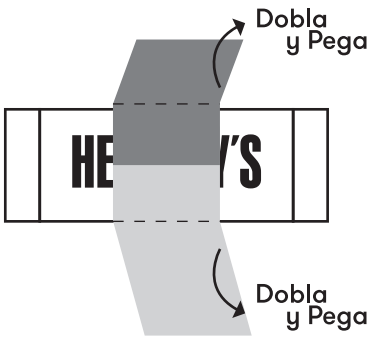


**Instrucciones:**



- 1) Coloca la barra hacia el frente.



- 2) Una vez recortados los elementos, coloca el cintillo con la mitad de color en el frente, dobla, pega y corta el excedente.



- 3) Pega la manita del monstruo, sobre el cintillo.




- 4) ¡Listo!

Recorta



Recorta



Recorta



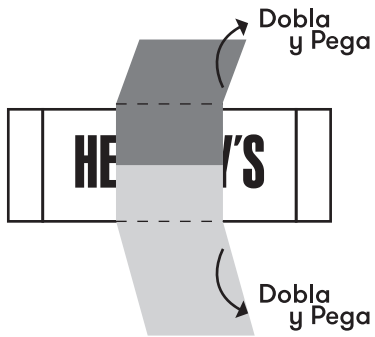
Recorta



**Instrucciones:**



1) Coloca la barra hacia el frente.



2) Una vez recortados los elementos, coloca el cintillo con la mitad de color en el frente, dobla, pega y corta el excedente.



3) Pega la manita del monstruo, sobre el cintillo.



4) ¡Listo!


Recorta



Recorta



Recorta



Recorta

